

Informativa su salute e sicurezza per i lavoratori e le lavoratrici da remoto –

Piano Straordinario “Lavoro Agile”- Conservatorio di Brescia - Emergenza Nuovo Coronavirus COVID-19

PREMESSA

LA NORMATIVA

INFORMAZIONI IN MERITO AI RISCHI CONNESSI A PRESTAZIONI DI LAVORO SVOLTE IN AMBIENTI CHIUSI

PREMESSA

I lavoratori e le lavoratrici coinvolte nelle modalità lavoro da remoto sono tenuti a seguire, in materia di salute e sicurezza sul lavoro, le disposizioni del Conservatorio di Brescia contenute in questo documento.

Il datore di lavoro, come previsto dalle disposizioni vigenti, consegna al lavoratore e alla lavoratrice che svolge la prestazione in regime di lavoro da remoto, la presente informativa nella quale sono individuati, in via indicativa, i rischi generali e i rischi specifici connessi alle modalità di svolgimento della prestazione e le misure di prevenzione da adottare.

Il lavoratore deve responsabilmente accertarsi delle idoneità del luogo di lavoro rispetto ai requisiti ergonomici, assumere posizioni posturali corrette, attuare comportamenti rispondenti a criteri e regole di sicurezza; inoltre dovrà osservare le norme di sicurezza e assicurarsi dell'efficienza ed integrità dei dispositivi e delle attrezzature prima e durante l'uso.

Il lavoratore che svolge la propria prestazione lavorativa in regime di lavoro da remoto, per i periodi nei quali si trova al di fuori dei locali del Conservatorio di Brescia, deve cooperare con diligenza all'attuazione delle misure di prevenzione predisposte dal datore di lavoro.

La presente informativa verrà consegnata al lavoratore e al Rappresentanti dei Lavoratori per la Sicurezza e sarà aggiornata in relazione all'evoluzione della normativa e della esperienza acquisita.

Il lavoratore potrà, qualora lo ritenga necessario, rivolgersi al Responsabile del Servizio di Prevenzione e Protezione (R.S.P.P.) e ai Rappresentanti dei Lavoratori per la Sicurezza (R.L.S.), per richiedere le informazioni in merito all'applicazione delle misure di prevenzione del lavoro in lavoro da remoto.

LA NORMATIVA

I contenuti dell'informativa sono stati sviluppati in funzione dei rischi generali e rischi specifici connessi alla particolare modalità di esecuzione del rapporto di lavoro in ambienti diversi da quelli del conservatorio di Brescia, come previsto dalla normativa di riferimento:

- Legge 22 maggio 2017, n. 81 “Misure per la tutela del lavoro autonomo non imprenditoriale e misure volte a favorire l’articolazione flessibile nei tempi e nei luoghi del lavoro subordinato”, come integrata dalla Legge 30 dicembre 2018, n. 145;
- Direttiva n. 3/2017 della Presidenza del Consiglio dei Ministri “Indirizzi per l’attuazione dei commi 1 e 2 dell’articolo 14 della legge 7 agosto 2015, n.124 e linee guida contenenti regole inerenti all’organizzazione del lavoro finalizzate a promuovere la conciliazione dei tempi di vita e di lavoro dei dipendenti”;
- Decreto del Presidente del Consiglio dei Ministri del 23 febbraio 2020, “Disposizioni attuative del decreto-legge 23 febbraio 2020, n. 6, recante misure urgenti in materia di contenimento e gestione dell'emergenza epidemiologica da COVID-19”, e in particolare l’art. 3.
- Decreto del Presidente del Consiglio dei Ministri del 25 febbraio 2020, “*Ulteriori disposizioni attuative del decreto-legge 23 febbraio 2020, n. 6, recante misure urgenti in materia di contenimento e gestione dell'emergenza epidemiologica da COVID-19. (20A01278) (GU Serie Generale n.47 del 25-02-2020)*”;
- Direttiva n.1/2020 del 25/02/2020 della Presidenza del Consiglio dei Ministri -Dipartimento della Funzione Pubblica contenente “*prime indicazioni in materia di contenimento e gestione dell'emergenza epidemiologica da COVID-2019 nelle pubbliche amministrazioni ...*” ed in particolare il punto 3;
- Decreto del Presidente del Consiglio dei Ministri del 1 marzo 2020, “*Ulteriori disposizioni attuative del decreto-legge 23 febbraio 2020, n. 6, recante misure urgenti in materia di contenimento e gestione dell'emergenza epidemiologica da COVID-19. (20A01381) (GU Serie Generale n.52 del 01-03-2020)*”
- Circolare n. 1/2020 del 4/3/2020 della Presidenza del Consiglio dei Ministri dipartimento Funzione pubblica contenente “*Misure incentivanti per il ricorso a modalità flessibili di svolgimento della prestazione lavorativa*”
- Visto il Decreto del Presidente del Consiglio dei Ministri del 4 marzo 2020, contenente “*Ulteriori disposizioni attuative del decreto-legge 23 febbraio 2020, n. 6, recante misure urgenti in materia di contenimento e gestione dell'emergenza epidemiologica da COVID-19, applicabili sull'intero territorio nazionale. (20A01475) (GU Serie Generale n.55 del 04-03-2020)*”

A garanzia della salute e sicurezza del lavoratore, che svolge la prestazione in modalità di lavoro da remoto, il datore di lavoro si impegna a:

- Notificare al lavoratore e al R.L.S. prima dell’avvio della prestazione di lavoro da remoto, la presente informativa dove sono individuati i rischi generali e specifici relativi alla prestazione da svolgere e le misure da adottare;

Il lavoratore si impegna a:

- svolgere la propria prestazione cooperando con diligenza all’attuazione delle misure di prevenzione e protezione predisposte dal datore di lavoro per fronteggiare i rischi connessi all'esecuzione della prestazione presso il proprio domicilio.

INFORMAZIONI IN MERITO AI RISCHI CONNESSI A PRESTAZIONI DI LAVORO SVOLTE IN AMBIENTI CHIUSI (INDOOR)

Indicazioni circa la sicurezza antincendio (principi generali sull'incendio e utilizzo dei mezzi di estinzione, comportamento in caso di incendio, atmosfere esplosive, ecc.):

CAUSE D'INCENDIO

I possibili inneschi o meglio le possibili cause di incendio possono essere di tre tipi:

1. Cattivo funzionamento di attrezzature o impianti
 - impianto elettrico non a norma;
 - presenza di apparecchiature elettriche non utilizzate o NON installate secondo norme di buona tecnica;
 - condizionatori portatili;
 - impianto di riscaldamento, stufe;
 - impianti ed apparecchiature a gas.
2. Cause naturali
 - fulmini.
3. Fattore umano
 - sigarette;
 - errori operativi.

PROCEDURE DI PRIMO SOCCORSO-EMERGENZA

Il lavoratore si deve premunire delle necessarie informazioni sull'adeguatezza ed il funzionamento degli eventuali sistemi di estinzione presenti e sui comportamenti da adottare e su come affrontare le eventuali situazioni di emergenza.

Nel caso di situazione di emergenza il lavoratore dovrà attivare le procedure di pronto soccorso con il mezzo di comunicazione assegnato, o mezzo di comunicazione proprio, chiamando prioritariamente i numeri pubblici di pronto soccorso (112).

NORME DA SEGUIRE IN CASO DI EMERGENZA REGOLA GENERALE

Ogni persona presente in una struttura diversa dal proprio domicilio deve avere ben chiare le informazioni contenute nella cartellonistica affissa nei locali e nelle planimetrie di emergenza- evacuazione esposte negli spazi comuni, con particolare riferimento a:

- Vie di fuga ed uscite di sicurezza;
- Punto di raccolta;
- Comportamenti da tenere in caso di emergenza;
- Dislocazione delle risorse per la gestione delle emergenze.

INCENDIO

In caso di incendio localizzato:

- Dare l'allarme a voce o mediante gli appositi pulsanti, segnalando alle persone presenti quanto sta accadendo;
- Allontanarsi ed allontanare eventuali persone presenti;
- Segnalare ai soccorritori eventuali feriti e/o dispersi;

- Attenersi alle disposizioni impartite dai soccorritori, mantenendo la calma.

In caso d'incendio esteso o con pericolo immediato per le persone:

- Uscire dai locali interessati, allontanarsi ed allontanare eventuali persone presenti, chiudendo le porte alle spalle;
- Dare l'allarme, segnalando ai presenti quanto sta accadendo;
- Allontanarsi ed allontanare eventuali persone presenti nella zona interessata;
- Segnalare ai soccorritori eventuali feriti e/o dispersi;
- Attenersi alle disposizioni impartite dai soccorritori, mantenendo la calma;
- Nel caso di presenza di fumo, spostarsi chinati e respirare attraverso un fazzoletto, possibilmente bagnato.

Nel caso in cui la fuga fosse preclusa:

- Rimanere nel locale chiudendo con cura la porta;
- Sigillare ogni fessura della porta mediante stracci o abiti, possibilmente bagnati;
- Portarsi in prossimità delle finestre e segnalare la propria presenza.

TERREMOTO

- Rifugiarsi sotto un tavolo robusto, cercando di addossarsi alle pareti perimetrali, oppure sotto gli stipiti delle porte che si aprono in un muro maestro, preparandosi a fronteggiare la possibilità di ulteriori scosse;
- Allontanarsi da finestre, specchi, vetrine, lampadari, scaffali di libri o altri oggetti, apparati elettrici, recipienti contenenti sostanze chimiche;
- Muoversi con estrema prudenza, possibilmente lungo i muri.

BLACK-OUT ELETTRICO

- Restare calmi: la maggior parte degli edifici, negli spazi comuni, è dotata di luci di emergenza ad attivazione automatica;
- Se ci si trova in un'area buia, spostarsi con molta prudenza verso l'uscita o un'area dotata di illuminazione di emergenza;
- Se ci si trova in ascensore, premere il pulsante di allarme per l'attivazione dei soccorsi ed attenersi alle disposizioni impartite dal personale addetto.

EMERGENZA SANITARIA

- Non spostare assolutamente una persona colta da malore o traumatizzata, a meno che non sia in evidente, immediato pericolo di vita (crolli, incendio, ecc.);
- In caso di estrema urgenza, chiamare il numero 112 per la richiesta di soccorso, segnalando con precisione la posizione dell'infortunato.

Indicazioni sui requisiti igienici minimi dei locali (microclima, temperatura ed umidità dei locali, elementi di qualità dell'aria con riferimento al ricambio d'aria e alla presenza di eventuali sorgenti di emissioni, impianti termici e di condizionamento, ecc.):

IL MICROCLIMA

Nei luoghi di lavoro devono essere garantite adeguate condizioni di salute e di benessere relativamente al microclima e alla qualità dell'aria, sia ricorrendo a scambi naturali con l'ambiente esterno sia utilizzando appositi impianti di riscaldamento e condizionamento dell'aria.

In particolare il luogo prescelto:

- disponga di spazio sufficiente per permettere movimenti;
- sia sito in locali aventi agibilità e preferibilmente non in seminterrati;
- sia illuminato e areato naturalmente;
- sia ben asciutto e difeso contro l'umidità;
- possieda condizioni adeguate di igiene

Fermo restando che sono numerosi i fattori che influiscono sul microclima, non ultimo ad esempio l'abbigliamento indossato, la normativa tecnica fornisce alcuni parametri di riferimento:

- temperatura interna invernale oscillante tra i 18 e i 22 °C;
- umidità relativa invernale compresa tra 40 - 60 %;
- temperatura interna estiva inferiore all'esterna di non più di 7 °C;
- umidità relativa estiva compresa tra 40 - 50 %
- velocità dell'aria inferiore a 0,15 m/sec

I lavoratori che si trovano a operare in postazioni o in ambienti che, a loro giudizio, non offrono adeguate condizioni in termini di temperatura, livello di umidità o presenza di fastidiose correnti d'aria, devono ricercare opportune soluzioni e/o alternative.

L'ILLUMINAZIONE

La quantità di luce necessaria in ciascun ambiente viene calcolata sulla base di parametri individuati dalle norme UNI e dipende dal tipo di attività svolta e dalle capacità visive del lavoratore.

Su questo tema la legislazione vigente stabilisce che:

- in tutti i casi in cui sia possibile, è necessario prevedere un'adeguata illuminazione naturale;
- è preferibile evitare la luce solare diretta perché può essere fonte di abbagliamento o di rilesi;
- gli impianti di illuminazione artificiale devono essere previsti per le situazioni e gli orari in cui la luce naturale non è sufficiente.

I lavoratori provvedono ad integrare, se necessario, con sistemi di illuminazione localizzata i singoli posti di lavoro.

Efficienza ed integrità di strumenti/dispositivi e attrezzature/apparecchiature prima dell'uso:

Per la manutenzione ordinaria e straordinaria è necessario seguire le procedure previste nel libretto d'uso del costruttore.

Comportamento da tenere in caso di funzionamenti anomali e/o guasti delle attrezzature/apparecchiature utilizzate proprie e/o ricevute:

MALFUNZIONAMENTO E ANOMALIE DELLE STRUMENTAZIONI IN USO

In caso di eventuali anomalie o malfunzionamenti riscontrati nell'utilizzo delle attrezzature non intervenire con arbitrarie operazioni di modifica del funzionamento o di riparazione, lasciando tali azioni al personale competente.

Requisiti minimi su impianti di alimentazione elettrica:

IMPIANTI ELETTRICI

Gli impianti elettrici sono costruiti e mantenuti in modo da prevenire:

- i pericoli derivanti da contatti accidentali;
- i rischi di incendio e da scoppi causati da anomalie.

L'impianto inoltre deve essere dotato di:

- idonee protezioni contro il contatto accidentale con conduttori ed elementi in tensione;
- di protezioni contro le sovratensioni;
- di protezioni contro i sovraccarichi;
- di protezioni contro le scariche atmosferiche (ove necessarie);
- di organi di interruzione, manovra e sezionamento posizionati in idonei quadri elettrici
- di prese protette, interruttori a monte che ne consentano il disinserimento.

Un rischio elettrico può, comunque, essere possibile anche in un impianto a norma a seguito di un cattivo utilizzo dello stesso o di una mancata manutenzione: è da evitare la connessione di apparecchi con forte assorbimento tramite l'utilizzo di prolunghe o adattatori, così come è da evitare l'utilizzo di prese multiple (ciabatte).

Indicazioni sul corretto utilizzo dell'impianto elettrico, (buono stato dei cavi elettrici di collegamento e loro posizionamento utilizzo prese, sovraccarico, prevenzione incendi, ecc.):

IL RISCHIO ELETTRICO

La normativa vigente ha da tempo fissato i requisiti di sicurezza per gli impianti elettrici e per le apparecchiature che utilizzano elettricità.

Il D.Lgs. 81/2008, assieme al Decreto 37/08 sulla sicurezza degli impianti, obbliga la realizzazione esclusiva di impianti "a regola d'arte" (realizzati, cioè, secondo i criteri della buona tecnica) e prevede verifiche periodiche dello stato di efficienza di impianti e apparecchiature attraverso regolari interventi di manutenzione e controllo.

Tuttavia una corretta progettazione e realizzazione e il mantenimento in efficienza di un impianto elettrico non servono a ridurre il rischio se il personale non collabora adottando comportamenti adeguati al tipo di rischio.

Di seguito si elencano quelli più importanti:

- prese e interruttori devono essere mantenuti integri e ben fissati alle pareti;
- le apparecchiature devono essere utilizzate in conformità con le istruzioni d'uso fornite dal costruttore nel manuale utente;
- l'utilizzo di prese multiple con numerose spine collegate è da evitarsi o comunque è subordinato alla verifica che la potenza complessiva delle apparecchiature collegate sia compresa entro i limiti indicati sulle prese o sulle ciabatte stesse;
- le postazioni di lavoro devono essere disposte in modo da evitare che i cavi e i collegamenti elettrici possano intralciare il passaggio e il normale transito delle persone, o possano essere sottoposti a danneggiamenti;
- deve essere evitato l'uso di prese o apparecchiature elettriche in situazioni in cui potrebbero trovarsi a contatto con acqua;
- l'inserimento o il disinserimento delle prese elettriche deve avvenire ad apparecchiatura spenta;
- in ogni caso, il disinserimento della presa non deve MAI avvenire tirando il cavo elettrico, ma impugnando correttamente la presa.

I luoghi di lavoro indicati per il lavoro da remoto devono avere l'impianto elettrico a norma.

Caratteristiche minime relative alla ergonomia della postazione dotata di videoterminale:

L'USO DI PC, VDT E ERGONOMIA DEL POSTO DI LAVORO

Le misure di prevenzione consigliate hanno carattere eminentemente ergonomico (postura, illuminazione, microclima ecc.) non focalizzandosi tanto sul singolo dispositivo quanto sulla postazione di lavoro, composta:

- dal videoterminale stesso;
- dalla tastiera o da altri sistemi di immissione dati eventualmente presenti;
- dal software per l'interfaccia uomo-macchina;
- dagli accessori opzionali e dalle apparecchiature connesse (unità dischi, telefono, stampante ecc.);
- dalla sedia, dal piano di lavoro, dal supporto per i documenti;
- dall'ambiente di lavoro immediatamente circostante.

I rischi connessi all'uso di strumenti informatici riguardano:

- i rischi per la vista e per gli occhi, anche se in materia, la più recente letteratura scientifica sembra escludere l'esistenza di particolari rischi connessi all'uso di videotermini, soprattutto per gli occhi;
- i problemi legati alla postura e all'affaticamento fisico o mentale;
- le condizioni ergonomiche e di igiene ambientale.

Si ricorda che, qualora il lavoratore venga definito videoterminista ai sensi dell'art 173, comma 1 lett. c), deve essere sottoposto ad una visita medica da parte del medico competente che, in questo modo, ne accerta l'idoneità.

POSTAZIONE DI LAVORO

Il piano di lavoro deve:

- essere di superficie tanto ampia da consentire di disporre i materiali necessari per l'attività e le attrezzature nonché l'appoggio degli avambracci;
- avere un'altezza compresa tra 70 e 80 cm;
- non essere riflettente;
- avere una profondità tale da assicurare una corretta distanza visiva dallo schermo;
- consentire uno spazio adeguato per il posizionamento del sedile e degli arti inferiori;

Il sedile deve:

- essere dotato di basamento a cinque punti di appoggio o, comunque, stabile;
- essere di tipo girevole;
- presentare un piano regolabile in altezza e uno schienale regolabile in altezza e in inclinazione;
- quando necessario essere corredato di poggipiedi separato;
- utilizzare le apparecchiature di ufficio (personal computer, cuffie, telefoni cellulari ecc.) secondo le opportune modalità d'uso, verificandone in primis la stabilità sulle superfici di appoggio e la solidità dei sostegni (scrivanie, mobiletti).

Il poggipiedi:

- L'uso del poggipiedi può avere il positivo effetto di favorire la circolazione venosa e di migliorare il tono muscolare delle gambe. Va tenuto presente, però, che è controindicato in

caso di perdita di lordosi lombare.

CRITERI PER L'ILLUMINAZIONE DELLA POSTAZIONE DI LAVORO CON VDT

L'illuminazione, naturale o artificiale, di una postazione con VDT è ritenuta adeguata quando assicura una facile lettura del documento da digitare e il riconoscimento dei caratteri della tastiera ed è tale da evitare il formarsi di riflessi, abbagliamenti o contrasti eccessivi.

A questo scopo sono da riconsiderare attentamente le indicazioni già fornite in precedenza in questa informativa, avendo altresì cura che il monitor sia posizionato in modo da non avere finestre davanti o dietro, non abbia riflessi sullo schermo e che il locale abbia adeguata schermatura per la luce solare diretta (tende, veneziane o altro). Le lampade utilizzate per l'illuminazione artificiale, esenti da sfarfallio e di tipo schermato, devono essere posizionate in modo da trovarsi al di fuori del campo visivo dell'operatore.

Caratteristiche minime relative alla ergonomia nell'utilizzo di computer portatili, tablet, ecc.:

POSTURA DI LAVORO

La maggior parte dei problemi creati dall'uso di strumenti informatici dipende dalla postura assunta dall'utilizzatore.

Il lavoratore deve assumere una postura corretta davanti al video mantenendo:

- i piedi ben poggiati al pavimento;
- le ginocchia piegate a formare un angolo di 90°;
- la schiena appoggiata allo schienale nel tratto lombare;
- la testa non costantemente inclinata;
- gli avambracci appoggiati al piano di lavoro e un angolo di 45° tra braccia e busto per evitare l'irrigidimento di polsi (che devono stare sempre diritti) e dita;
- posizioni fisse per tempi non eccessivamente prolungati (può essere sufficiente al riguardo allungare semplicemente le gambe ogni tanto, alzarsi ecc.).

COMPUTER PORTATILI, TABLET E CELLULARI

L'uso dei personal computer portatile e dei cellulari, rientra nella fattispecie dei VTD (video terminali), permane la necessità di una corretta modalità di uso non prolungato degli stessi al fine di mitigare i rischi ad esso connessi.

In caso di uso continuativo, è necessario l'uso di tastiera e mouse esterni, nonché di un supporto idoneo a consentire il corretto posizionamento dello schermo in modo da emulare, per quanto possibile, una postazione fissa.

Come per un computer fisso anche per un portatile è importante sistemare la postazione di lavoro regolando la sedia, posizionando e regolando lo schermo, con particolare attenzione alla posizione di finestre o fonti di luce che potrebbero abbagliare o creare fastidiosi riflessi sullo schermo, così come già precedentemente descritto.

Nello specifico si suggerisce di:

- regolare l'inclinazione, la luminosità e il contrasto sullo schermo in modo ottimale;
- in caso di uso prolungato è bene munirsi di una tastiera esterna, di una base per il notebook (in modo da sollevare lo schermo) e di un mouse separati rispetto al computer portatile. Ricordiamo che l'adozione di un mouse ottico (al posto del touchpad) e di una tastiera

ergonomica favoriscono l'appoggio di entrambi gli avambracci. In questo modo è possibile

attenuare il sovraccarico degli arti superiori, ridurre l'angolazione dei polsi e l'affaticamento dei tendini della mano;

- cambiare spesso posizione facendo le pause previste dalla vigente legislazione (una pausa di quindici minuti ogni centoventi minuti di applicazione continuativa al videoterminale - Art.175, comma 3, del D. Lgs. n.81/2008);
- evitare di piegare la schiena in avanti;
- mantenere gli avambracci, i polsi e le mani allineati durante l'uso di mouse e tastiera, evitando di piegare o angolare i polsi.

Smartphon e tablet vanno utilizzati seguendo degli accorgimenti al fine di limitare gli effetti negativi che dal loro utilizzo possono derivare. Le parti del corpo che possono essere maggiormente compromesse sono:

- arti superiori;
- spalle;
- collo.

Tali dispositivi vengono utilizzati in prevalenza sorretti da una sola mano e con una digitazione applicata dal pollice di una sola mano. Tale atteggiamento implica un sovrasforzo muscolare a causa di una postura non neutra dell'arto superiore. Per prevenire problemi alla base del pollice si deve considerare:

- l'uso congiunto di entrambe le mani;
- la scelta di dispositivi con schermo piccolo;
- l'uso di supporti che riducano la necessità di tenere testa e collo piegati;
- laddove il sistema operativo lo consenta, posizionare la tastiera nella parte centrale.

TECNOLOGIE TELEFONICHE:

Si proceda ad utilizzare tali tecnologie avendo cura di:

- utilizzare l'auricolare durante le conversazioni telefoniche;
- evitare il continuo contatto del cellulare con il corpo.

NORME DI COMPORTAMENTO PER UNA CORRETTA GESTIONE E FRUIZIONE DEGLI IMPIANTI E APPARECCHIATURE ELETTRICHE

- **ACCERTARSI** che l'apparecchio fornito sia dotato di certificazioni, omologazioni, garanzie, istruzioni d'uso
- **UTILIZZARE** l'apparecchio secondo le istruzioni



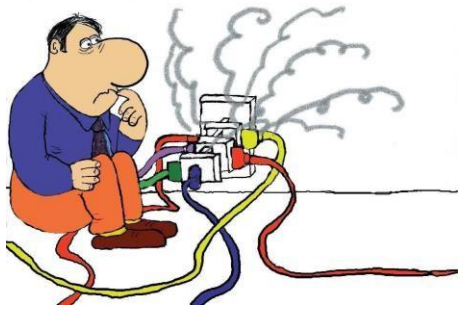
- **NON MANOMETTERE** gli apparecchi e/o gli impianti (qualsiasi lavoro deve essere affidato a ditta specializzata)
- **NON INTERVENIRE** mai in caso di guasto, improvvisandosi elettricisti e, in particolare, non intervenire sui quadri o sugli armadi elettrici

- **ACCERTARSI** dell'ubicazione del quadro elettrico che alimenta la zona presso cui si opera in modo da poter tempestivamente togliere tensione all'impianto in caso di necessità
- **NON COPRIRE** o nascondere con armadi o altre suppellettili i comandi e i quadri elettrici, per consentire la loro ispezione e un pronto intervento in caso di anomalie



- **FAR SOSTITUIRE** i cavi, le prese e le spine deteriorate rivolgendosi solo a installatori qualificati
- **ACCERTARSI** che i cavi di alimentazione degli apparecchi elettrici siano adeguatamente protetti

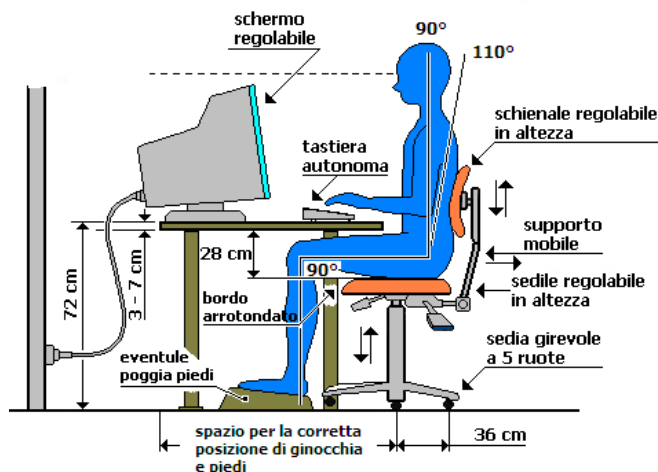
- **SEGNALARE** subito la presenza di eventuali cavi danneggiati e con parti conduttrici a vista
- **NON RIMUOVERE** mai le canalette di protezione dei cavi elettrici
- **ACCERTARSI** che sia stata tolta l'alimentazione elettrica prima di effettuare qualsiasi semplice operazione sugli impianti (anche la sostituzione di una lampadina) o sugli apparecchi
- **SEGNALARE** le parti di impianto o di utilizzatori logore o deteriorate, per una pronta riparazione o sostituzione
- **SEGNALARE** immediatamente eventuali difetti e/o anomalie nel funzionamento degli impianti e degli apparecchi
- **RICHIEDERE** il controllo di apparecchi in cui siano entrati liquidi o che abbiano subito urti meccanici fuori dalla norma, ad es. per caduta a terra accidentale
- **SEGNALARE** prontamente l'odore di gomma bruciata, la sensazione di pizzicorio a contatto con un utensile elettrico o una macchina, il crepitio all'interno di un apparecchio elettrico, per evitare possibili incidenti
- **COLLEGARE** l'apparecchio a una presa di corrente idonea 10A (alveoli della presa più piccoli) o 16A (alveoli della presa più grandi), in relazione alle dimensioni della spina (diametro degli spinotti)
- **NON TIRARE** il cavo di alimentazione per scollegare dalla presa un apparecchio elettrico, ma staccare la spina
- **ASSICURARSI** sempre che l'apparecchio sia disalimentato (previo azionamento dell'apposito interruttore), prima di staccare la spina
- **NON SOVRACCARICARE** le prese di corrente con troppi utilizzatori elettrici, utilizzando adattatori o spine multiple. Verificare sempre che l'intensità di corrente assorbita complessivamente dagli utilizzatori da collegare non superi i limiti della presa stessa
- **COLLEGARE** l'apparecchio alla presa più vicina evitando il più possibile l'uso di prolunghie



- **SVOLGERE** completamente il cavo di alimentazione, se si usano prolunghe tipo “avvolgicavo”
- **NON DEPOSITARE** nelle vicinanze degli apparecchi sostanze suscettibili di infiammarsi, non depositare sopra gli apparecchi contenitori ripieni di liquidi

- **NON IMPEDIRE** la corretta ventilazione degli apparecchi
- **EVITARE** l’uso di stufe elettriche, poiché oltre che sovraccaricare gli impianti possono essere causa di incendio
- **NON TOCCARE** impianti e/o apparecchi se si hanno le mani o le scarpe bagnate
- **NON USARE** acqua per spegnere incendi di origine elettrica

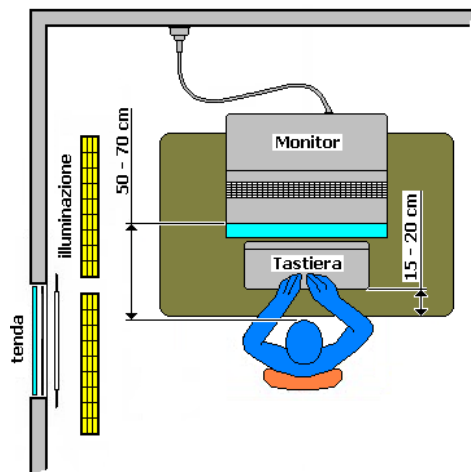
VDT: ergonomia del posto di lavoro La postazione VDT



Avvertenze collocazione postazioni VDT (in estrema sintesi):

- Collocare la postazione in modo da evitare sorgenti con forte luminosità nel centro del campo visivo dell’operatore (sole, lampada) e/o la presenza di superfici con una eccessiva capacità riflettente (lucide);
- davanti e dietro il monitor **non devono esserci delle finestre**, pertanto negli uffici con due pareti ad angolo finestrate, una di esse deve essere schermata;
- la direzione principale dello sguardo dell’operatore deve essere **parallela rispetto alle finestre**;
- i posti di lavoro al videoterminale sono da sistemare, per quanto possibile, nelle zone del locale lontane dalle finestre;

- in caso di irradiazione del sole le finestre devono essere munite di dispositivi di oscuramento regolabile (per es. veneziane o tende di tessuto pesante).



Per ridurre i disturbi dovuti alla luce diurna si può far uso anche di schermi parasole.

I problemi di abbagliamento o di riflessi devono essere eliminati per evitare che inducano ad assumere una posizione errata.